

**RLK, RLKF**

**50Hz**

**浸入式多级离心泵**





杭州昕科泵业有限公司（原杭州能邦流体设备有限公司）是与德国锐尔特公司合资成立的一家专业从事开发、设计、销售各类水泵及控制系统与一体的股份制企业。

公司自成立以来，始终致力于高品质水泵科技和管理的不断创新，走上了良性循环的规模化经营之路，拥有着一支专业的技术研发队伍；形成了一套完整的生产管理、技术研发、品质控制和营销网络体系。

锐尔特泵仓库基地位于杭州拱墅区长滨路工业园区，销售各类不锈钢水泵及控制设备5000多种规格，位居国内外同行前列。产品涉及工矿企业、城市供水、农田灌溉、石油化工、高层建筑、消防供水、工业水处理和纯净水、制药、锅炉、空调循环系统等诸多行业。

公司技术力量雄厚，工艺装备先进。为构建一个领先的技术研发及贸易平台，在阿里巴巴集团设立泵类专业网站及时发布产品信息，产品设计采用水泵专用设计软件设计。以“追求卓越,奉献百姓”为质量方针的指导下，发展迅猛倍受国内外同行关注。公司在内部建立了完善的质量管理体系，最大限度地实现了企业资源的优化组合和分配。

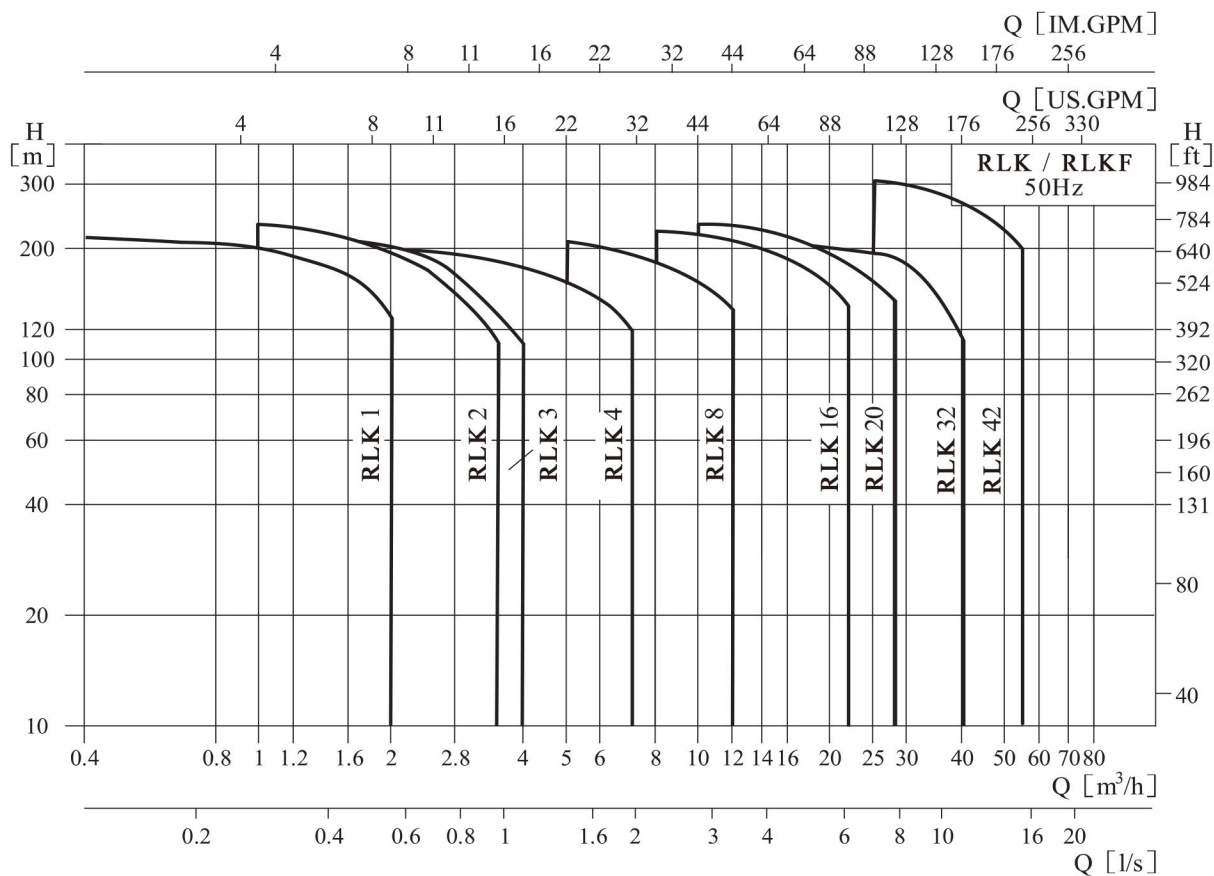
公司在以人为本,永远让顾客满意为目标，建立了完备的客户服务体系，在全国建立了二十多个销售，服务网络和产品储备库，竭力为各地用户提供优质、及时、周到的服务，切实做到为用户服务，对用户负责，让用户满意。使顾客满意是我们永远追求的目标。自公司成立以来，视诚信为生命，建立诚信档案，引进了诚信评价管理机制，在要求客户讲信用的同时，强调自己首先讲信用，保证对客户和社会的每一项承诺得到履行。“用户的需求,就是我们的追求”也是我公司发展的宗旨；竭诚欢迎国内外客商来电来函洽谈业务。

## 总体数据

性能范围	3
产品范围	3
应用	4
运行条件	4
泵	4
电机	4
最大环境温度	4
型号含义	4
泵的安装	5
安装图	5
可供产品范围	5
可供产品范围	6
截面图	8
材料	8

## 技术数据

RLK / RLKF 1	10
RLK / RLKF 2	12
RLK / RLKF 3	14
RLK / RLKF 4	16
RLK / RLKF 8	18
RLK / RLKF 16	20
RLK / RLKF 20	22
RLK / RLKF 32	24
RLK / RLKF 42	26

[illegible]

电机

- 电机为全封闭，风冷式二极标准电机。
- 防护等级：IP55
- 绝缘等级：F
- 标准电压：50Hz:1×220-230/240V  
3×200/346V  
3×220-240/380-415V  
3×220-255/380-440V

其他电压的电机按要求可供。  
单相电机从0.37~2.2kW可供。

泵

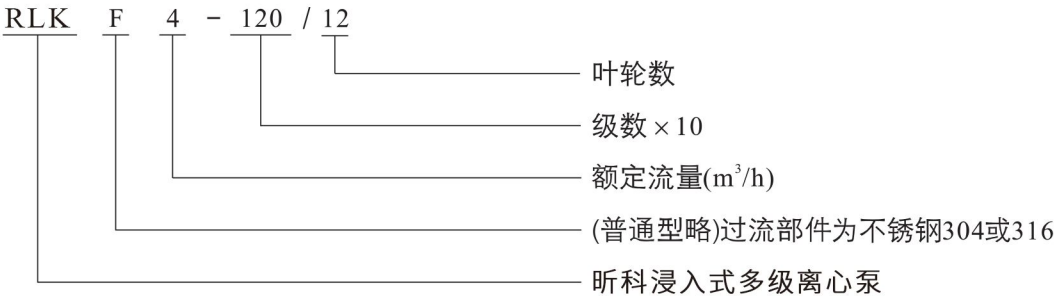
RLK / RLKF 为安装标准电机的非自吸立式多级离心泵，电机轴通过泵头用联轴器直接与泵轴联接，泵可根据需要配置智能保护器，对泵干转、缺相、过载等进行有效保护。为满足水槽或容器的安装深度，可安装空腔体来改变泵本身的长度，不同的级数长度见尺寸和重量表和可供产品范围表。

性能曲线

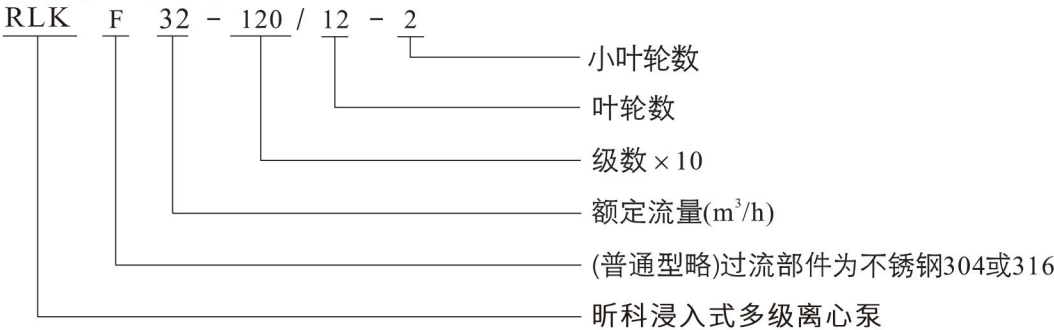
- 1、所有曲线都基于电机在恒速2900r/min的测量值。
- 2、曲线容差符合ISO9906，附录A。
- 3、测试采用20℃不含空气的水，运动粘度为1mm²/s。
- 4、泵的使用参照加粗线的性能范围，以防流量过小产生过热和流量过大使电机过载等。

型号含义

RLK ,RLKF1,2,3,4,8,16和20



RLK ,RLKF23和42

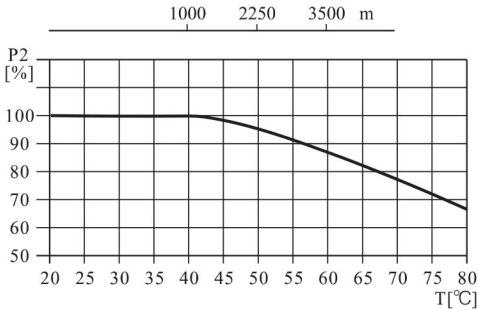


应用

昕科RLK/RLKF用于输送机床冷却液、润滑油、冷凝水输送、工业清洗设备和其它适合浸入式泵使用的场合，适应于不同温度、流量和压力范围，RLK 适用于无腐蚀性液体，RLKF 适用于轻度腐蚀性液体。  
●具体用于电火花、车床、磨床、加工中心、冷却装置、工业清洗设备、过滤系统等。

最大环境温度

当泵在环境温度大于40℃或海拔大于1000m下运行时，由于空气密度低冷却效果差，电机输出功率P2会有一定降低。泵在上述情况下运行电机功率需配大。

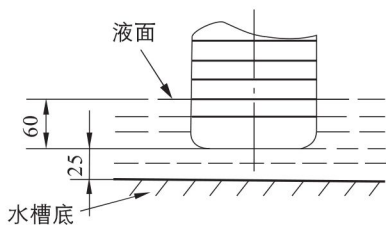


运行条件

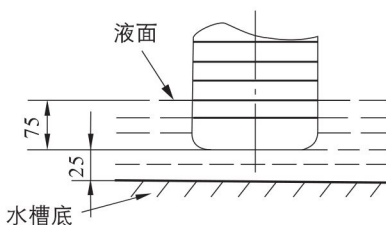
- 稀薄、干净、不含固体颗粒和纤维的非易爆液体，可输送水及冷却用水溶液和切割润滑油。
- 液体温度：常温型-15℃ ~ +70℃  
热水型 -15℃ ~ +105℃

图尺寸为最小安装时尺寸:

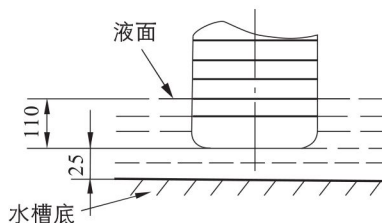
RLK / RLKF 1,2,3,4



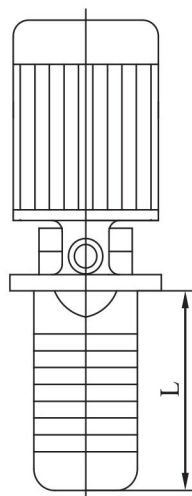
RLK / RLKF 8,16,20



RLK / RLKF 32,42



## 安装图



型号	级数	叶轮数																		B (mm)								
		2	3	4	5	6	7	8	9	10	11	12	13	15	17	19	21	23	25		27	30	33	36				
RLK 1	腔体数 × 10	20	●																							123		
		30	○	●																							141	
		40	○	○	●																						159	
		50	○	○	○	●																					177	
		60	○	○	○	○	●																				195	
		70	○	○	○	○	○	●																			213	
		80	○	○	○	○	○	○	●																		231	
		90	○	○	○	○	○	○	○	●																	249	
		100	○	○	○	○	○	○	○	○	●																267	
		110	○	○	○	○	○	○	○	○	○	●															285	
		120	○	○	○	○	○	○	○	○	○	○	●														303	
		130	○	○	○	○	○	○	○	○	○	○	○	●													321	
		150	○	○	○	○	○	○	○	○	○	○	○	○	●												357	
		170	○	○	○	○	○	○	○	○	○	○	○	○	○	●											393	
		190	○	○	○	○	○	○	○	○	○	○	○	○	○	○	●										429	
		210	○	○	○	○	○	○	○	○	○	○	○	○	○	○	○	●									465	
230	○	○	○	○	○	○	○	○	○	○	○	○	○	○	○	○	●								501			
250	○	○	○	○	○	○	○	○	○	○	○	○	○	○	○	○	○	●							537			
270	○	○	○	○	○	○	○	○	○	○	○	○	○	○	○	○	○	○	●						573			
300	○	○	○	○	○	○	○	○	○	○	○	○	○	○	○	○	○	○	○	●					627			
330	○	○	○	○	○	○	○	○	○	○	○	○	○	○	○	○	○	○	○	○	○	●			681			
360	○	○	○	○	○	○	○	○	○	○	○	○	○	○	○	○	○	○	○	○	○	○	○	●	735			
配用电机 (kW)		0.37					0.55					0.75					1.1					1.5					2.2	

○按要求可供

级数		叶轮数														B (mm)
		2	3	4	5	6	7	9	11	13	15	18	22	26		
型号		20	●													123
RLK 2	腔体数 × 10	30	○	●												141
		40	○	○	●											159
		50	○	○	○	●										177
		60	○	○	○	○	●									195
		70	○	○	○	○	○	●								213
		90	○	○	○	○	○	○	●							249
		110	○	○	○	○	○	○	○	●						285
		130	○	○	○	○	○	○	○	○	●					321
		150	○	○	○	○	○	○	○	○	○	●				357
		180	○	○	○	○	○	○	○	○	○	○	●			411
		220	○	○	○	○	○	○	○	○	○	○	○	●		483
		260	○	○	○	○	○	○	○	○	○	○	○	○	●	555
配用电机 (kW)		0.37	0.55	0.75	1.1	1.5	2.2	3.0								

例:泵型号为 RLK 2-260/5

可供产品范围

级数		叶轮数																												B (mm)
		2	3	4	5	6	7	8	9	10	11	12	13	15	17	19	21	23	25	27	29	31	33	36						
型号	腔体数×10	20	●																									123		
		30	○	●																								141		
RLK3	40	○	○	●																								159		
	50	○	○	○	●																							177		
	60	○	○	○	○	●																						195		
	70	○	○	○	○	○	●																					213		
	80	○	○	○	○	○	○	●																				231		
	90	○	○	○	○	○	○	○	●																			249		
	100	○	○	○	○	○	○	○	○	●																		267		
	110	○	○	○	○	○	○	○	○	○	●																	285		
	120	○	○	○	○	○	○	○	○	○	○	●																303		
	130	○	○	○	○	○	○	○	○	○	○	○	●															321		
	150	○	○	○	○	○	○	○	○	○	○	○	○	○	●													357		
	170	○	○	○	○	○	○	○	○	○	○	○	○	○	○	○	●											393		
	190	○	○	○	○	○	○	○	○	○	○	○	○	○	○	○	○	○	●									429		
	210	○	○	○	○	○	○	○	○	○	○	○	○	○	○	○	○	○	○	○	●							465		
	230	○	○	○	○	○	○	○	○	○	○	○	○	○	○	○	○	○	○	○	○	○	●					501		
	250	○	○	○	○	○	○	○	○	○	○	○	○	○	○	○	○	○	○	○	○	○	○	○	●			537		
	270	○	○	○	○	○	○	○	○	○	○	○	○	○	○	○	○	○	○	○	○	○	○	○	○	○	○	573		
	290	○	○	○	○	○	○	○	○	○	○	○	○	○	○	○	○	○	○	○	○	○	○	○	○	○	○	609		
310	○	○	○	○	○	○	○	○	○	○	○	○	○	○	○	○	○	○	○	○	○	○	○	○	○	○	645			
330	○	○	○	○	○	○	○	○	○	○	○	○	○	○	○	○	○	○	○	○	○	○	○	○	○	○	681			
360	○	○	○	○	○	○	○	○	○	○	○	○	○	○	○	○	○	○	○	○	○	○	○	○	○	○	735			
配用电机 (kW)		0.37		0.55		0.75		1.1		1.5		2.2		3																

级数		叶轮数																	B (mm)
		2	3	4	5	6	7	8	10	12	14	16	19	22					
型号	腔体数 × 10	20	●															148	
		30	○	●														175	
RLK 4	40	○	○	●													202		
	50	○	○	○	●												229		
	60	○	○	○	○	●											256		
	70	○	○	○	○	○	●										283		
	80	○	○	○	○	○	○	●									310		
	100	○	○	○	○	○	○	○	●								364		
	120	○	○	○	○	○	○	○	○	●							418		
	140	○	○	○	○	○	○	○	○	○	●						472		
	160	○	○	○	○	○	○	○	○	○	○	●					526		
	190	○	○	○	○	○	○	○	○	○	○	○	●				607		
220	○	○	○	○	○	○	○	○	○	○	○	○	○	●		688			
配用电机 (kW)		0.37	0.55	0.75	1.1		1.5		2.2		3.0		4.0						

级数		叶轮数												B (mm)	
		2	3	4	5	6	8	10	12	14	16	18	20		
型号	RLK 8  腔体数 × 10	20	●												150
		30	○	●											180
		40	○	○	●										210
		50	○	○	○	●									240
		60	○	○	○	○	●								270
		80	○	○	○	○	○	●							330
		100	○	○	○	○	○	○	●						390
		120	○	○	○	○	○	○	○	●					450
		140	○	○	○	○	○	○	○	○	●				510
		160	○	○	○	○	○	○	○	○	○	●			570
		180	○	○	○	○	○	○	○	○	○	○	●		630
		200	○	○	○	○	○	○	○	○	○	○	○	●	690
配用电机 (kW)		0.75	1.1	1.5	2.2		3.0		4.0		5.5		7.5		

级数		叶轮数												B (mm)
		2	3	4	5	6	7	8	10	12	14	16		
型号	RLK16  腔体数×10	20	●											180
		30	○	●										225
		40	○	○	●									270
		50	○	○	○	●								315
		60	○	○	○	○	●							360
		70	○	○	○	○	○	●						405
		80	○	○	○	○	○	○	●					450
		100	○	○	○	○	○	○	○	●				540
		120	○	○	○	○	○	○	○	○	●			630
		140	○	○	○	○	○	○	○	○	○	●		720
		160	○	○	○	○	○	○	○	○	○	○	●	810
配用电机 (kW)		2.2	3.0	4.0	5.5	7.5			11		15			

●基本型                      ○按要求可供

例:泵型号为 RLK 16-160/4

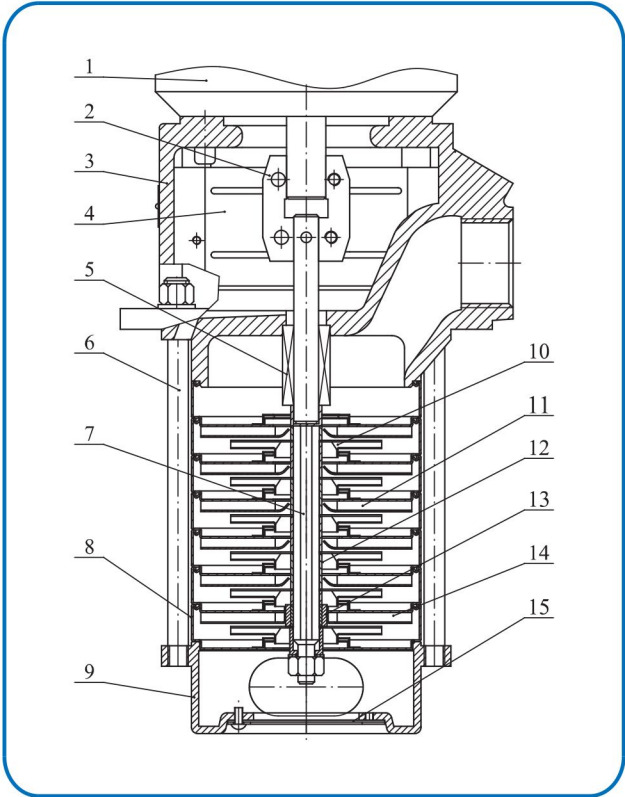
可供产品范围

型号		级数		叶轮数											B (mm)
				2	3	4	5	6	7	8	10	12	14	17	
RLK 20	腔体数 × 10	20	●											180	
		30	○	●										225	
		40	○	○	●									270	
		50	○	○	○	●								315	
		60	○	○	○	○	●							360	
		70	○	○	○	○	○	●						405	
		80	○	○	○	○	○	○	●					450	
		100	○	○	○	○	○	○	○	●				540	
		120	○	○	○	○	○	○	○	○	●			630	
		140	○	○	○	○	○	○	○	○	○	●		720	
		170	○	○	○	○	○	○	○	○	○	○	●	855	
配用电机 (kW)		2.2	4.0	5.5		7.5		11		15		18.5			

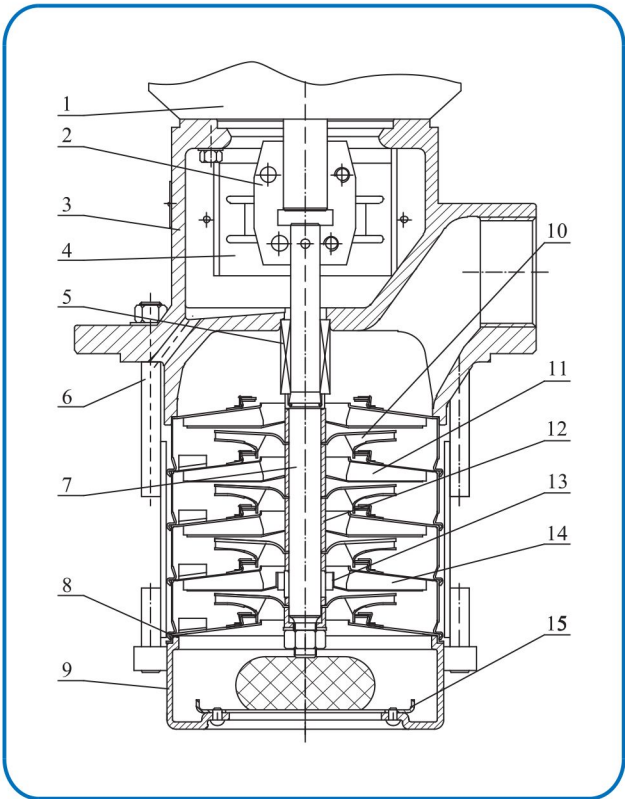
型号	级数		叶轮数														B (mm)
			1	2	3	4	5	6	7	8	9	10	11	12	13	14	
RLK 32	腔体数 × 10	10	●														186
		20	○	●													256
		30	○	○	●												326
		40	○	○	○	●											396
		50	○	○	○	○	●										466
		60	○	○	○	○	○	●									536
		70	○	○	○	○	○	○	●								606
		80	○	○	○	○	○	○	○	●							676
		90	○	○	○	○	○	○	○	○	●						746
		100	○	○	○	○	○	○	○	○	○	●					816
		110	○	○	○	○	○	○	○	○	○	○	●				886
		120	○	○	○	○	○	○	○	○	○	○	○	●			956
		130	○	○	○	○	○	○	○	○	○	○	○	○	●		1026
		140	○	○	○	○	○	○	○	○	○	○	○	○	○	●	1096

型号	级数		叶轮数													B (mm)
			1	2	3	4	5	6	7	8	9	10	11	12	13	
RLK 42	腔体数 × 10	10	●													198
		20	○	●												278
		30	○	○	●											358
		40	○	○	○	●										438
		50	○	○	○	○	●									518
		60	○	○	○	○	○	●								598
		70	○	○	○	○	○	○	●							678
		80	○	○	○	○	○	○	○	●						758
		90	○	○	○	○	○	○	○	○	●					838
		100	○	○	○	○	○	○	○	○	○	●				918
		110	○	○	○	○	○	○	○	○	○	○	●			998
		120	○	○	○	○	○	○	○	○	○	○	○	●		1078
		130	○	○	○	○	○	○	○	○	○	○	○	○	●	1158

截面图 RLK , RLKF1,2,3,4



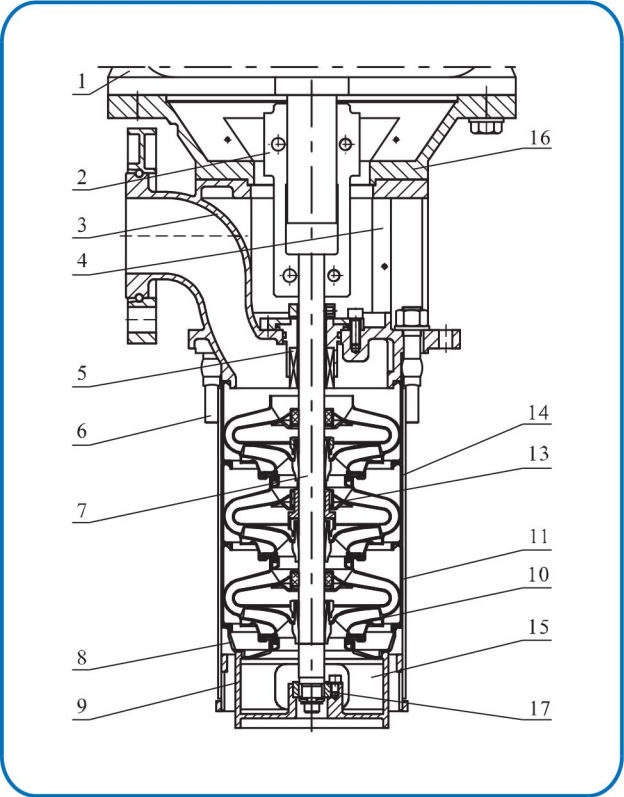
截面图 RLK , RLKF 8,16,20



材料

序号	名称	材料	AISI/ASTM
1	电机		
2	联轴器	碳钢	
4	防护板	不锈钢	AISI304
5	机械密封		
6	拉紧件	不锈钢	AISI304
7	轴	不锈钢	AISI316
8	导流器	不锈钢	AISI304
9	进水体	不锈钢	AISI304
10	叶轮	不锈钢	AISI304
11	导叶	不锈钢	AISI304
12	叶轮隔套	不锈钢	AISI304
13	轴承	碳化钨	
14	支撑导叶	不锈钢	AISI304
15	滤网	不锈钢	AISI304
RLK			
3	泵头	铸铁	ASTM25B
RLKF			
3	泵头	不锈钢	AISI304

截面图 RLK , RLKF 32, 42

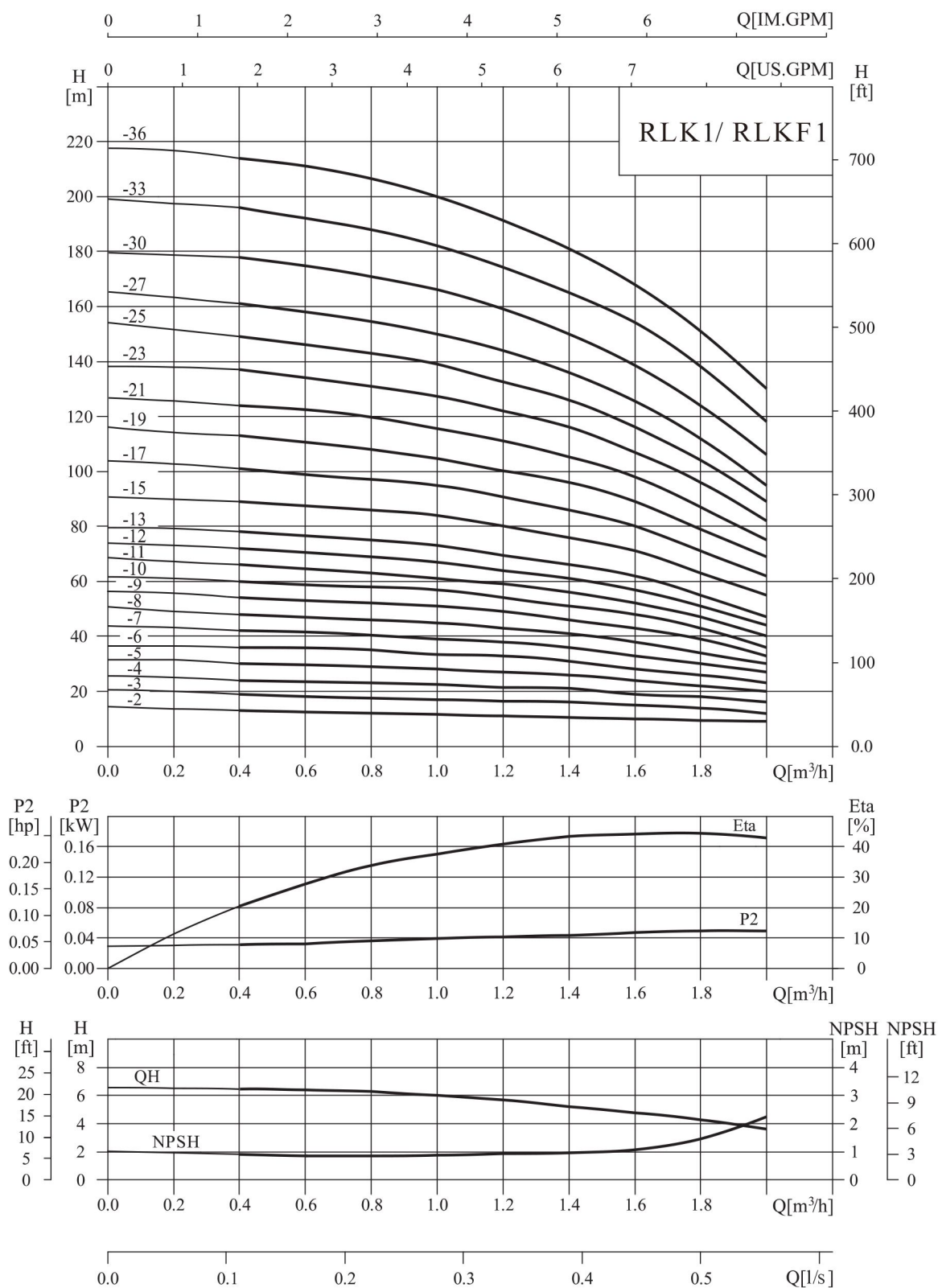


材料

序号	名称	材料	AISI/ASTM
1	电机		
2	联轴器	碳钢	
4	防护板	不锈钢	AISI304
5	机械密封		
6	拉紧件	不锈钢	AISI304
7	轴	不锈钢	AISI316 AISI304 AISI431
8	导流器	不锈钢	AISI304
9	进水体	不锈钢	AISI304
10	叶轮	不锈钢	AISI304
11	导叶	不锈钢	AISI304
13	轴承	碳化钨	
14	支撑导叶	不锈钢	AISI304
15	滤网	不锈钢	AISI304
16	过渡法兰	铸铁	ASTM25B
17	下轴承	碳化钨	
RLK			
3	泵头	铸铁	ASTM25B
RLKF			
3	泵头	不锈钢	AISI304

性能曲线

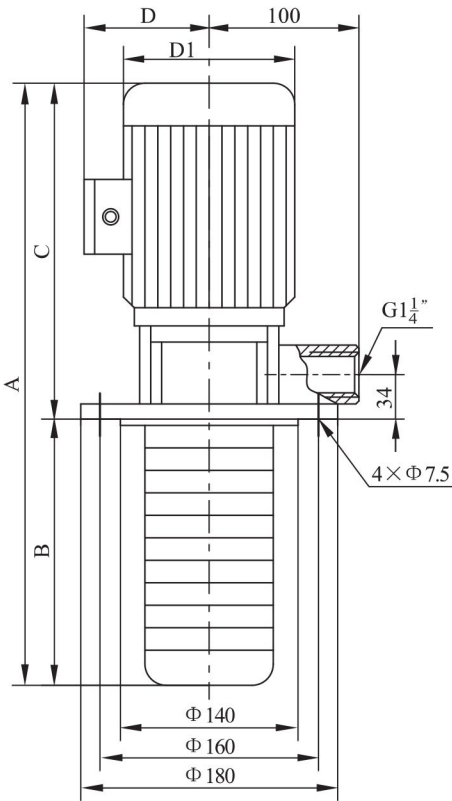
2900rpm



性能表

型号	配用电机 (kW)	Q (m³/h)	0.4	0.6	0.8	1.0	1.2	1.4	1.6	1.8	2.0
RLK1-20/2	0.37	H (m)	13	12.5	12	11.5	11	10.5	10	9.5	9
RLK1-30/3	0.37		19	18	17.5	17	16.5	16	15	14	12
RLK1-40/4	0.37		24	23.5	23	22.5	21.5	21	19	18	16
RLK1-50/5	0.37		30	29.6	29	28	27	26	24	22	20
RLK1-60/6	0.37		36	35.5	35	33.5	33	31	28	26	23
RLK1-70/7	0.37		42	41	40.5	39	38	36	33	30	27
RLK1-80/8	0.55		48	47	46	45	43	41	38	34	30
RLK1-90/9	0.55		54	53	52	51	49	46	43	39	33
RLK1-100/10	0.55		60	59	58	57	54	51	48	43	36
RLK1-110/11	0.55		66	65	63	61	59	56	52	47	40
RLK1-120/12	0.75		72	71	69	67	64	61	57	51	44
RLK1-130/13	0.75		78	77	75	73	69	66	62	55	47
RLK1-150/15	0.75		89	88	86	84	79	76	71	63	55
RLK1-170/17	1.1		101	99	97	95	89	86	80	71	62
RLK1-190/19	1.1		113	110	108	106	99	96	89	79	69
RLK1-210/21	1.1		124	122	120	117	110	106	98	87	75
RLK1-230/23	1.1		137	133	131	128	121	116	107	96	82
RLK1-250/25	1.5		149	145	143	139	131	126	116	104	89
RLK1-270/27	1.5		161	157	155	150	141	136	125	112	95
RLK1-300/30	1.5		178	175	171	166	157	150	139	124	106
RLK1-330/33	2.2		196	192	188	183	173	165	154	137	118
RLK1-360/36	2.2		214	210	205	200	190	181	169	151	130

安装图



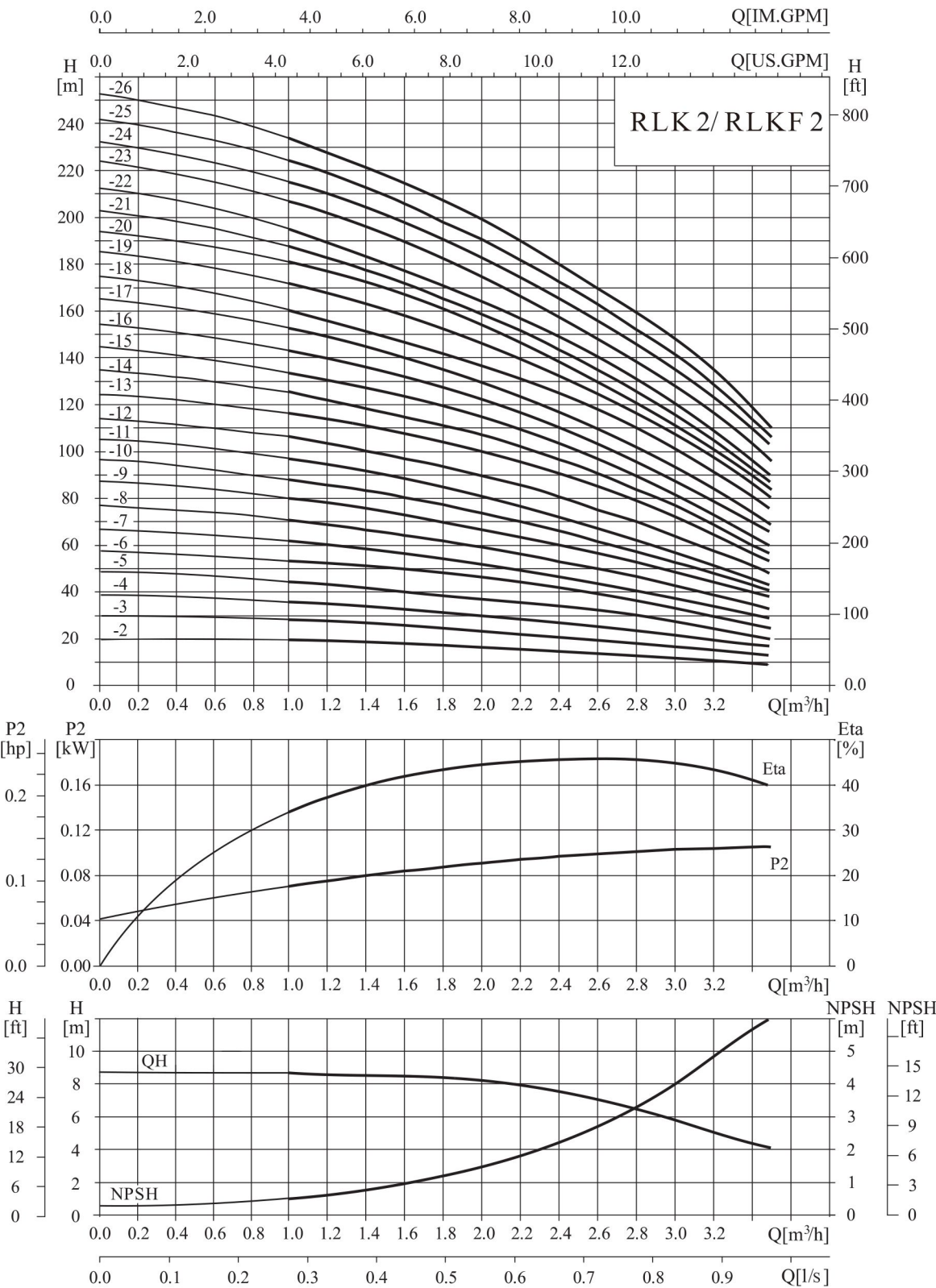
尺寸和重量

型号	尺寸(mm)					重量(kg)
	A	B	C	D	D1	
RLK1-20/2	453	123	330	117	148	15
RLK1-30/3	471	141	330	117	148	15
RLK1-40/4	489	159	330	117	148	15
RLK1-50/5	507	177	330	117	148	16
RLK1-60/6	525	195	330	117	148	16
RLK1-70/7	543	213	330	117	148	16
RLK1-80/8	561	231	330	117	148	17
RLK1-90/9	579	249	330	117	148	17
RLK1-100/10	597	267	330	117	148	17
RLK1-110/11	615	285	330	117	148	17
RLK1-120/12	661	303	358	142	170	20
RLK1-130/13	679	321	358	142	170	20
RLK1-150/15	715	357	358	142	170	20
RLK1-170/17	751	393	358	142	170	22
RLK1-190/19	787	429	358	142	170	22
RLK1-210/21	823	465	358	142	170	23
RLK1-230/23	859	501	358	142	170	23
RLK1-250/25	950	537	413	155	190	30
RLK1-270/27	986	573	413	155	190	30
RLK1-300/30	1040	627	413	155	190	31
RLK1-330/33	1094	681	413	155	190	34
RLK1-360/36	1148	735	413	155	190	35

单相电机、隔爆电机外形尺寸有所变动，详情请咨询本公司。

性能曲线

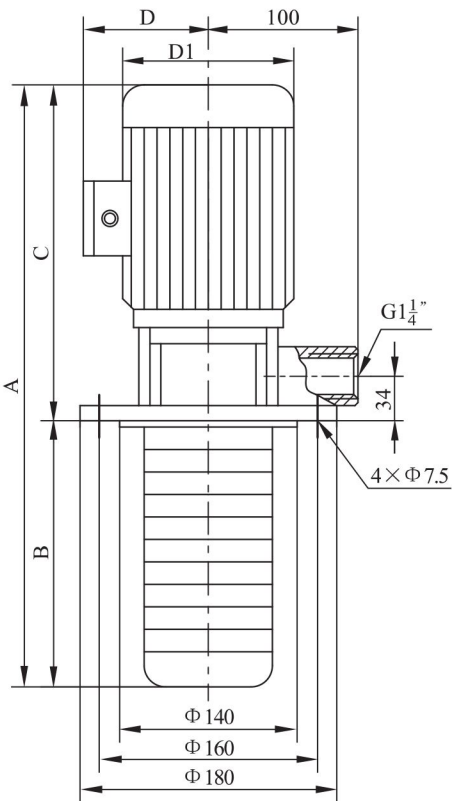
2900rpm



性能表

型号	配用电机 (kW)	Q (m³/h)	1.0	1.2	1.6	2.0	2.4	2.8	3.2	3.5
RLK 2-20/2	0.37	H (m)	18	17	16	15	13	12	10	8
RLK 2-30/3	0.37		27	26	24	22	20	18	15	12
RLK 2-40/4	0.55		36	35	33	30	26	24	20	16
RLK 2-50/5	0.55		45	43	40	37	33	30	24	20
RLK 2-60/6	0.75		53	52	50	45	40	36	30	24
RLK 2-70/7	0.75		63	61	57	52	47	41	35	28
RLK 2-90/9	1.1		80	78	73	67	61	54	45	37
RLK 2-110/11	1.1		98	95	89	82	73	64	54	44
RLK 2-130/13	1.5		116	114	106	98	89	78	65	52
RLK 2-150/15	1.5		134	130	123	112	100	90	73	60
RLK 2-180/18	2.2		161	157	148	136	121	108	91	76
RLK 2-220/22	2.2		197	192	180	165	148	130	110	90
RLK 2-260/26	3.0		232	228	214	198	179	158	130	110

安装图



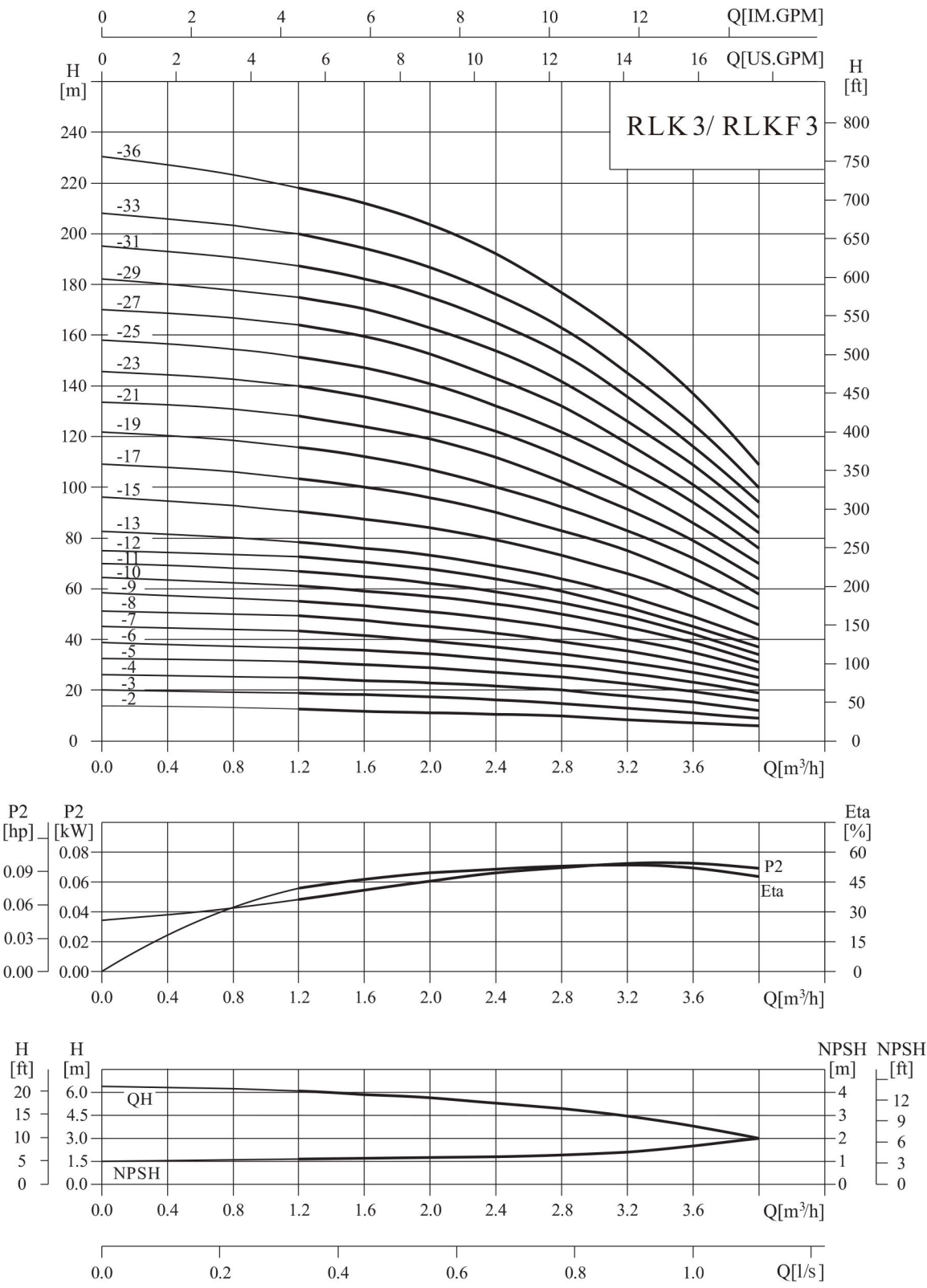
尺寸和重量

型号	尺寸(mm)					重量(kg)
	A	B	C	D	D1	
RLK 2-20/2	453	123	330	117	148	15
RLK 2-30/3	471	141	330	117	148	15
RLK 2-40/4	489	159	330	117	148	17
RLK 2-50/5	507	177	330	117	148	17
RLK 2-60/6	553	195	358	142	170	20
RLK 2-70/7	571	213	358	142	170	20
RLK 2-90/9	607	249	358	142	170	22
RLK 2-110/11	643	285	358	142	170	22
RLK 2-130/13	734	321	413	155	190	29
RLK 2-150/15	770	357	413	155	190	29
RLK 2-180/18	824	411	413	155	190	33
RLK 2-220/22	896	483	413	155	190	33
RLK 2-260/26	1033	555	478	165	197	41

单相电机、隔爆电机外形尺寸有所变动，详情请咨询本公司。

性能曲线

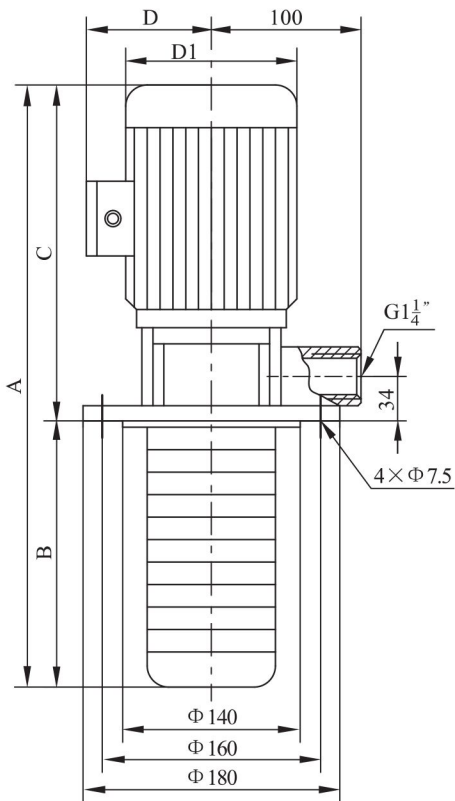
2900rpm



性能表

型号	配用电机 (kW)	Q (m³/h)	1.2	1.6	2.0	2.4	2.8	3.0	3.2	3.6	4.0
RLK3-20/2	0.37	H (m)	12.5	11.5	11	10.5	10	9	8	7	6
RLK3-30/3	0.37		19	18.5	17.5	16.5	15	14	13	11	9
RLK3-40/4	0.37		25	24	23	21.5	20	19	18	15	12
RLK3-50/5	0.37		31	30	29	27	25	23	22	19	16
RLK3-60/6	0.55		36	35	34	32	30	28	27	23	19
RLK3-70/7	0.55		43	41	39	37	34	32	31	27	22
RLK3-80/8	0.75		49	47	45	43	39	37	35	31	25
RLK3-90/9	0.75		55	53	51	48	45	42	40	35	28
RLK3-100/10	0.75		61	59	57	54	50	47	45	39	31
RLK3-110/11	1.1		67	64	61	58	54	51	49	42	34
RLK3-120/12	1.1		73	70	67	63	58	55	52	45	37
RLK3-130/13	1.1		78	76	73	69	64	60	57	49	40
RLK3-150/15	1.1		90	88	84	79	73	69	66	57	46
RLK3-170/17	1.5		103	100	96	90	83	79	75	64	52
RLK3-190/19	1.5		115	112	107	100	92	88	83	72	58
RLK3-210/21	2.2		128	124	119	112	102	98	91	79	64
RLK3-230/23	2.2		140	135	130	122	112	107	100	86	70
RLK3-250/25	2.2		151	147	141	131	122	116	109	94	76
RLK3-270/27	2.2		164	159	152	143	132	124	117	101	82
RLK3-290/29	2.2		175	170	163	153	142	133	126	109	88
RLK3-310/31	3.0		187	182	175	165	153	142	135	116	94
RLK3-330/33	3.0		199	194	187	176	163	151	145	125	100
RLK3-360/36	3.0		218	212	204	192	178	168	159	137	109

安装图



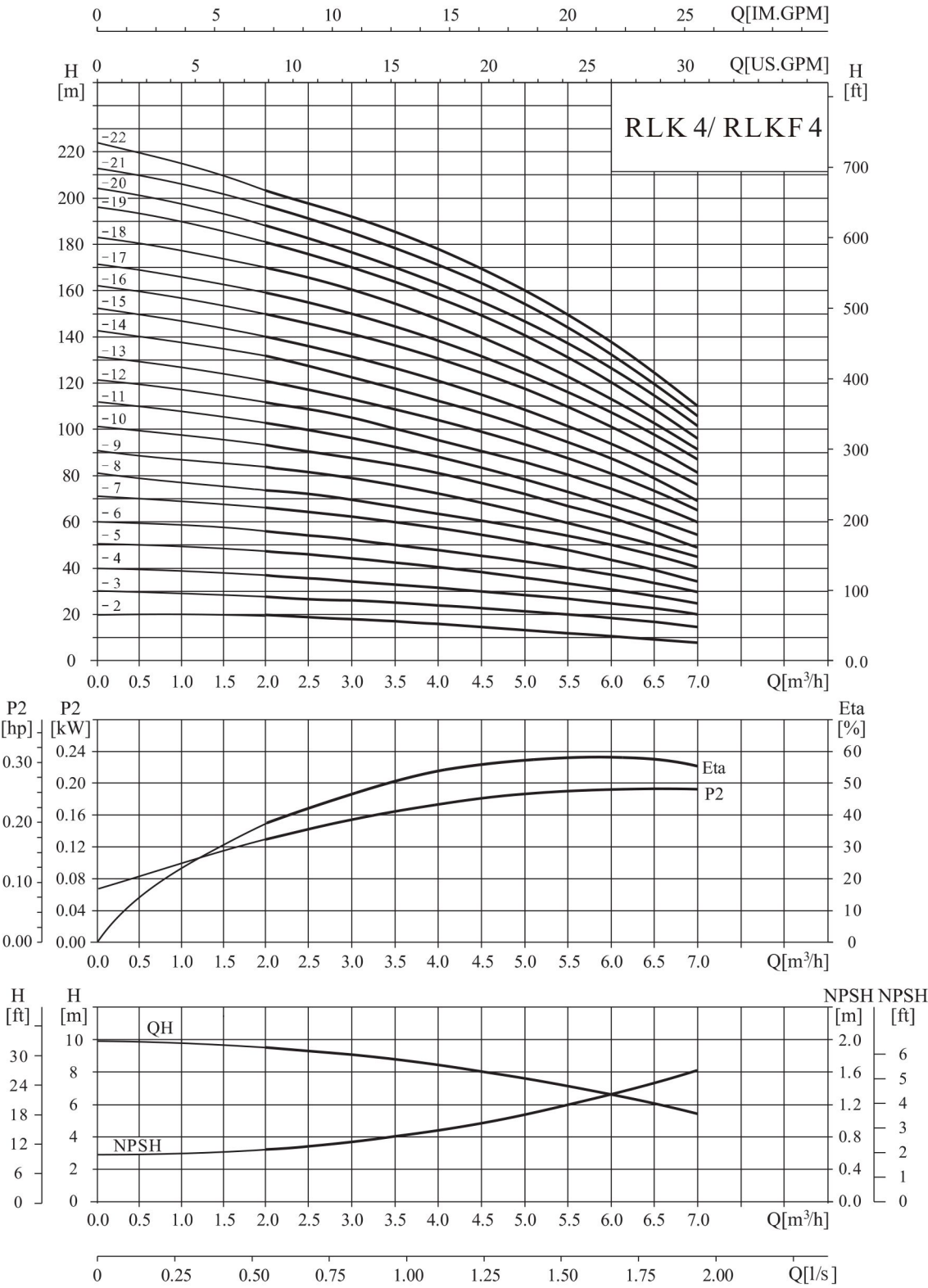
尺寸和重量

型号	尺寸(mm)					重量(kg)
	A	B	C	D	D1	
RLK3-20/2	453	123	330	117	148	15
RLK3-30/3	471	141	330	117	148	15
RLK3-40/4	489	159	330	117	148	15
RLK3-50/5	507	177	330	117	148	16
RLK3-60/6	525	195	330	117	148	17
RLK3-70/7	543	213	330	117	148	17
RLK3-80/8	589	231	358	142	170	19
RLK3-90/9	607	249	358	142	170	20
RLK3-100/10	625	267	358	142	170	20
RLK3-110/11	643	285	358	142	170	21
RLK3-120/12	661	303	358	142	170	21
RLK3-130/13	679	321	358	142	170	22
RLK3-150/15	715	357	358	142	170	22
RLK3-170/17	806	393	413	155	190	28
RLK3-190/19	842	429	413	155	190	29
RLK3-210/21	878	465	413	155	190	32
RLK3-230/23	914	501	413	155	190	32
RLK3-250/25	950	537	413	155	190	33
RLK3-270/27	986	573	413	155	190	33
RLK3-290/29	1022	609	413	155	190	33
RLK3-310/31	1123	645	478	165	197	40
RLK3-330/33	1159	681	478	165	197	41
RLK3-360/36	1213	735	478	165	197	41

单相电机、隔爆电机外形尺寸有所变动，详情请咨询本公司。

性能曲线

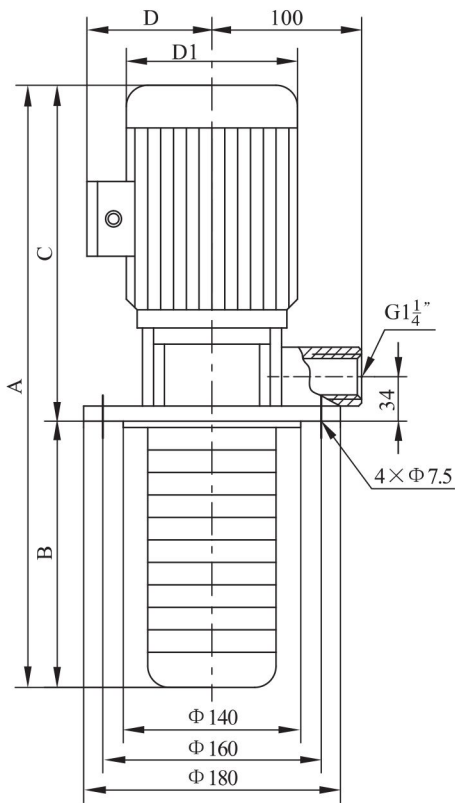
2900rpm



性能表

型号	配用电机 (kW)	Q (m³/h)	1.5	2.0	3.0	4.0	5.0	6.0	7.0
RLK 4-20/2	0.37	H (m)	19	18	17	15	13	12	8
RLK 4-30/3	0.55		28	27	26	24	20	18	13
RLK 4-40/4	0.75		38	36	34	32	27	24	19
RLK 4-50/5	1.1		47	45	43	40	34	31	23
RLK 4-60/6	1.1		56	54	52	48	41	37	28
RLK 4-70/7	1.5		66	63	61	56	48	43	33
RLK 4-80/8	1.5		74	72	70	64	55	50	38
RLK 4-100/10	2.2		96	90	87	81	71	62	48
RLK 4-120/12	2.2		114	108	104	95	85	75	58
RLK 4-140/14	3.0		136	126	122	112	101	89	68
RLK 4-160/16	3.0		152	144	140	129	115	101	78
RLK 4-190/19	4.0		183	171	168	153	137	122	93
RLK 4-220/22	4.0		211	200	192	178	160	138	108

安装图



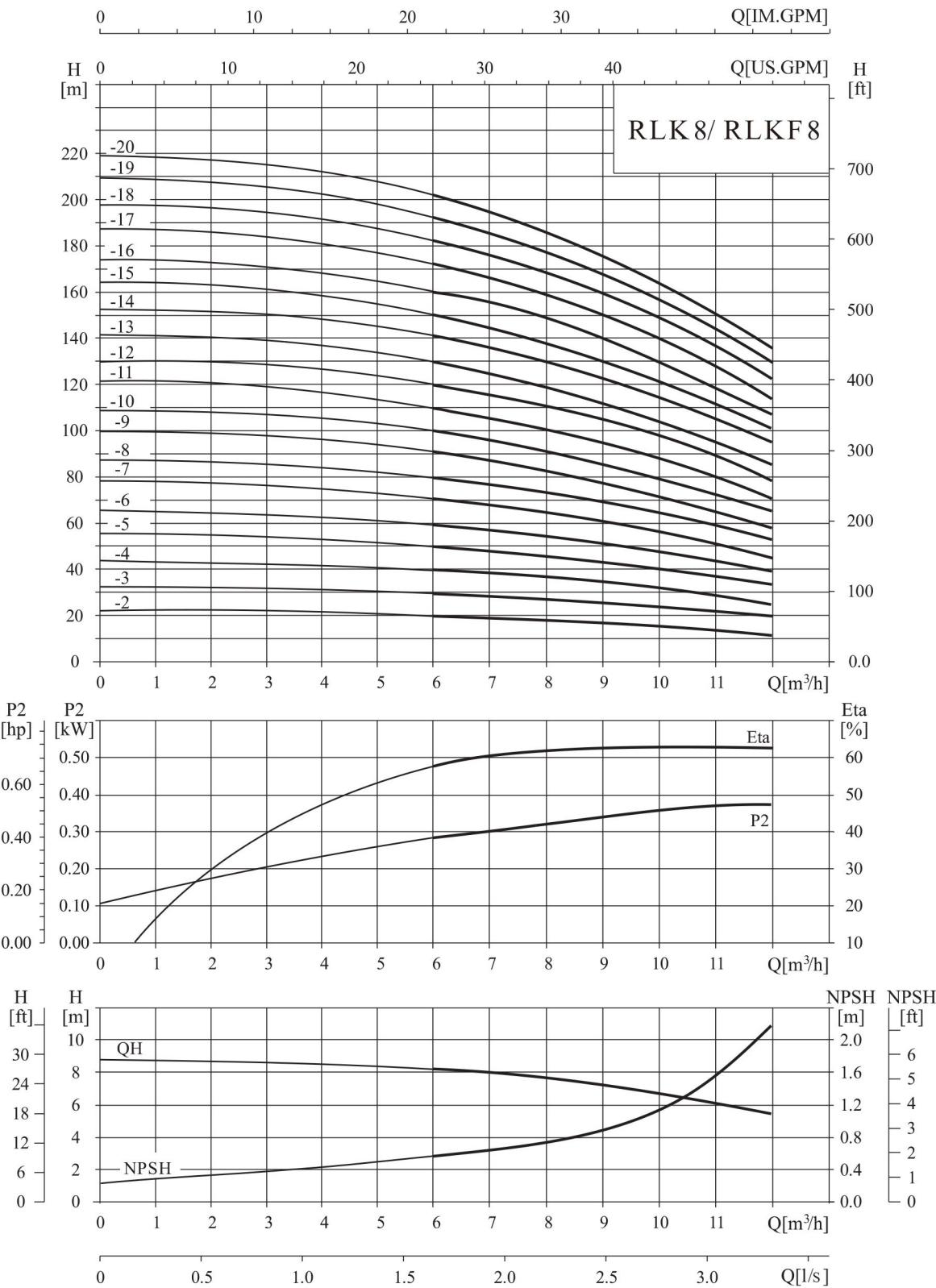
尺寸和重量

型号	尺寸(mm)					重量(kg)
	A	B	C	D	D1	
RLK 4-20/2	478	148	330	117	148	15
RLK 4-30/3	505	175	330	117	148	15
RLK 4-40/4	560	202	358	142	170	18
RLK 4-50/5	587	229	358	142	170	20
RLK 4-60/6	614	256	358	142	170	21
RLK 4-70/7	696	283	413	155	190	27
RLK 4-80/8	723	310	413	155	190	28
RLK 4-100/10	777	364	413	155	190	30
RLK 4-120/12	831	418	413	155	190	30
RLK 4-140/14	950	472	478	165	197	35
RLK 4-160/16	1004	526	478	165	197	35
RLK 4-190/19	1095	607	488	185	230	40
RLK 4-220/22	1176	688	488	185	230	41

单相电机、隔爆电机外形尺寸有所变动，详情请咨询本公司。

性能曲线

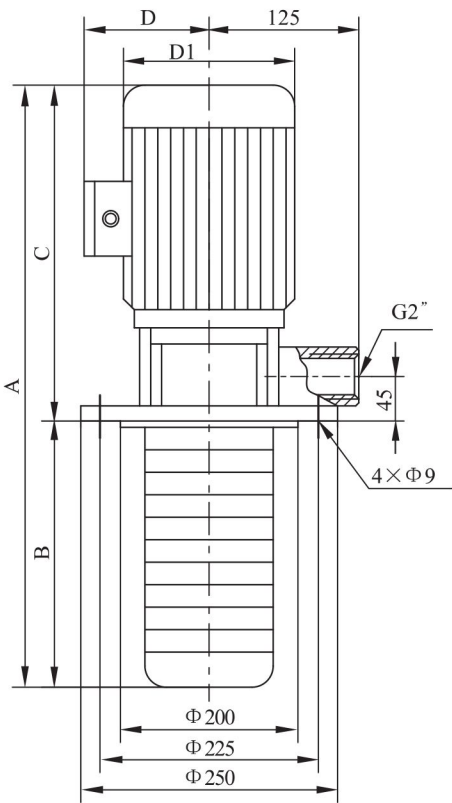
2900rpm



性能表

型号	配用电机 (kW)	Q (m³/h)	5	6	7	8	9	10	11	12
RLK 8-20/2	0.75	H (m)	20	19.5	19	18	17	16	14	13
RLK 8-30/3	1.1		30	29.5	28.5	27	25	24	21	19
RLK 8-40/4	1.5		41	39.5	38	36	34	32	28	26
RLK 8-50/5	2.2		52	50	48	45	42	40	36	32
RLK 8-60/6	2.2		62	60	57	54	51	48	43	39
RLK 8-80/8	3.0		83	80	77	73	69	65	58	52
RLK 8-100/10	4.0		104	100	97	92	87	81	73	65
RLK 8-120/12	4.0		124	120	116	111	104	92	87	78
RLK 8-140/14	5.5		145	141	136	130	122	113	102	92
RLK 8-160/16	5.5		166	161	156	148	139	130	118	106
RLK 8-180/18	7.5		187	182	175	167	157	146	134	120
RLK 8-200/20	7.5		208	202	195	186	175	163	150	135

安装图



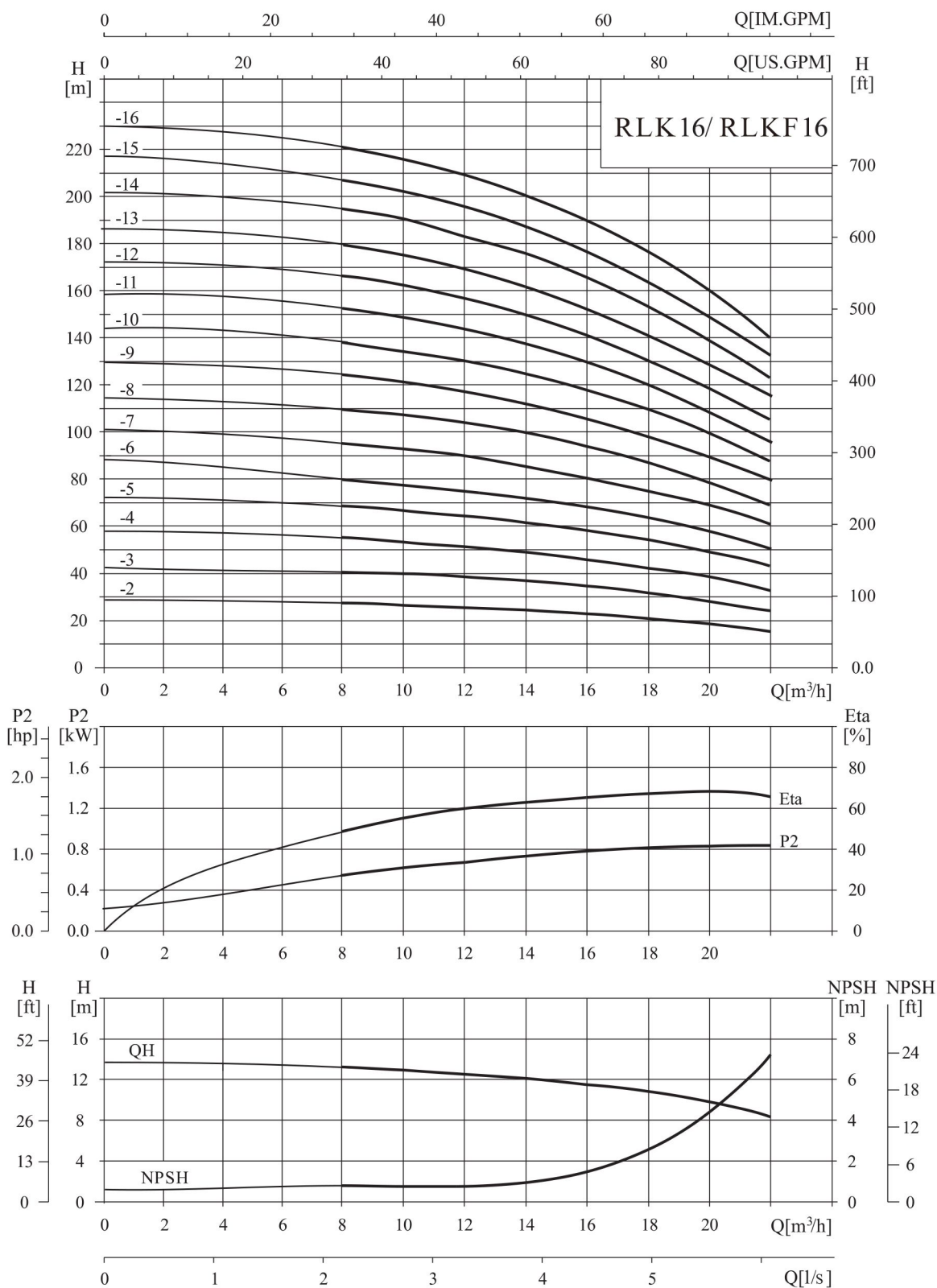
尺寸和重量

型号	尺寸(mm)					重量(kg)
	A	B	C	D	D1	
RLK 8-20/2	516	150	366	142	170	22
RLK 8-30/3	546	180	366	142	170	27
RLK 8-40/4	629	210	419	155	190	27
RLK 8-50/5	659	240	419	155	190	36
RLK 8-60/6	689	270	419	155	190	37
RLK 8-80/8	814	330	484	165	197	42
RLK 8-100/10	884	390	494	185	230	52
RLK 8-120/12	944	450	494	185	230	53
RLK 8-140/14	1059	510	549	210	260	75
RLK 8-160/16	1119	570	549	210	260	77
RLK 8-180/18	1179	630	549	210	260	85
RLK 8-200/20	1239	690	549	210	260	87

单相电机、隔爆电机外形尺寸有所变动，详情请咨询本公司。

性能曲线

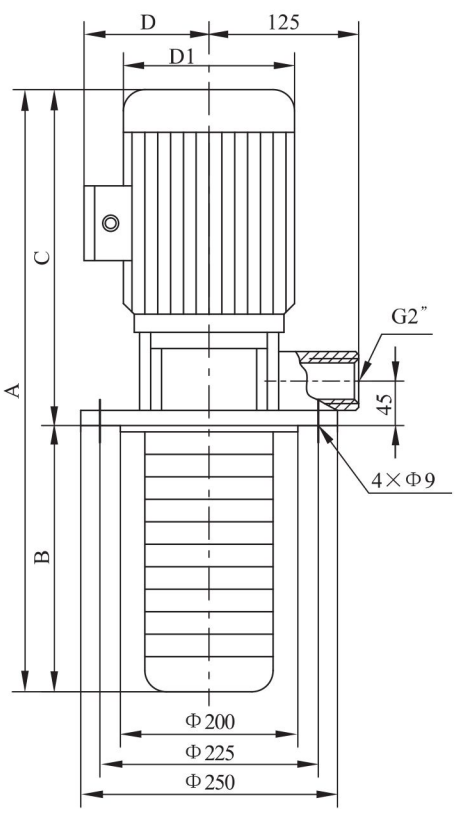
2900rpm



性能表

型号	配用电机 (kW)	Q (m <sup>3</sup> /h)	8	10	12	14	16	18	20	22
RLK 16-20/2	2.2	H (m)	27	26	25	24	22	21	19	16
RLK 16-30/3	3.0		41	40	38	37	34	32	29	25
RLK 16-40/4	4.0		54	53	52	49	46	43	38	34
RLK 16-50/5	5.5		68	67	65	62	58	54	48	43
RLK 16-60/6	5.5		82	80	78	74	70	64	58	52
RLK 16-70/7	7.5		96	95	91	87	82	76	68	61
RLK 16-80/8	7.5		110	108	104	99	94	86	77	70
RLK 16-100/10	11		138	136	131	125	118	109	97	87
RLK 16-120/12	11		166	162	157	150	141	130	116	105
RLK 16-140/14	15		194	190	184	175	166	152	136	122
RLK 16-160/16	15		222	217	210	200	189	174	156	140

安装图



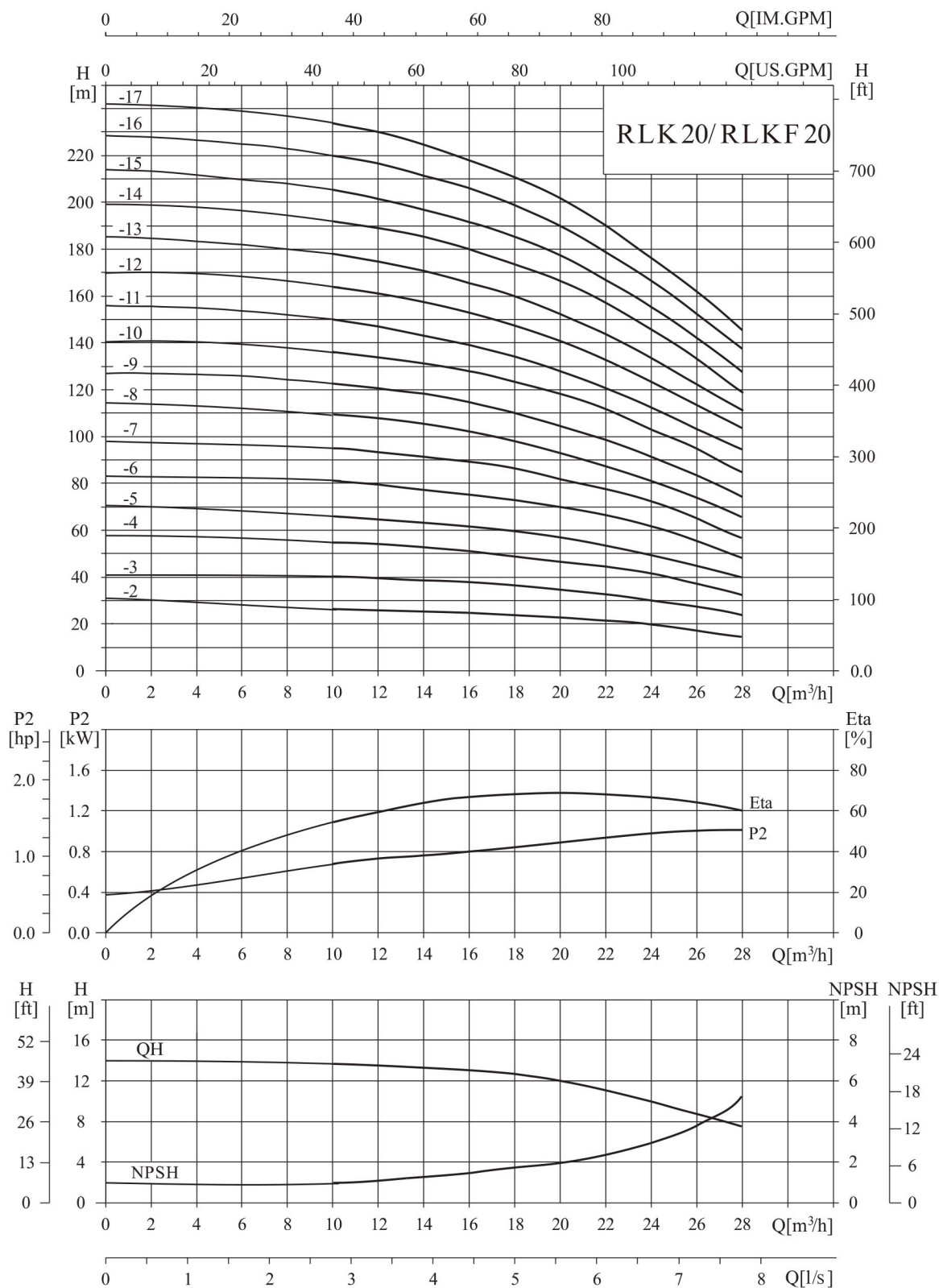
尺寸和重量

型号	尺寸(mm)					重量(kg)
	A	B	C	D	D1	
RLK16-20/2	599	180	419	155	190	37
RLK16-30/3	709	225	484	165	197	47
RLK16-40/4	764	270	494	185	230	52
RLK16-50/5	864	315	549	210	260	67
RLK16-60/6	909	360	549	210	260	72
RLK16-70/7	954	405	549	210	260	77
RLK16-80/8	999	450	549	210	260	78
RLK16-100/10	1240	540	700	255	330	135
RLK16-120/12	1330	630	700	255	330	140
RLK16-140/14	1420	720	700	255	330	155
RLK16-160/16	1510	810	700	255	330	162

单相电机、隔爆电机外形尺寸有所变动，详情请咨询本公司。

性能曲线

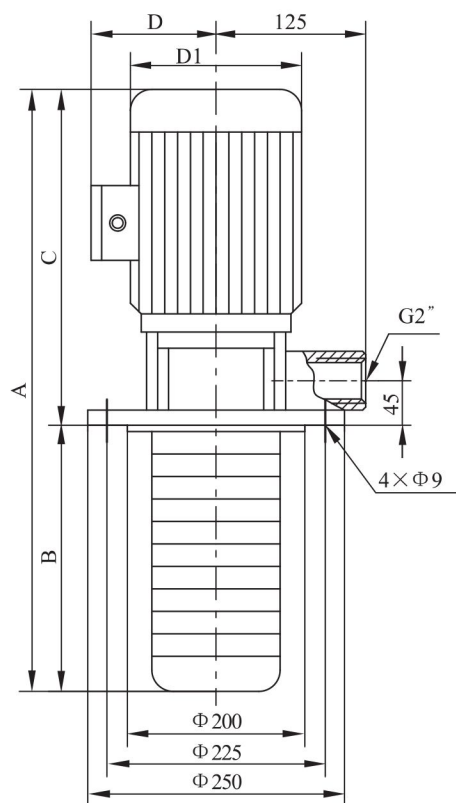
2900rpm



性能表

型号	配用电机 (kW)	Q (m³/h)	10	12	14	16	18	20	22	24	26	28
RLK 20-20/2	2.2	H (m)	27	26.5	26	25	24	23	22	20	18	15
RLK 20-30/3	4.0		40	39.5	39	38	37	35	33	30	27	24
RLK 20-40/4	5.5		54	53	52	51	49	47	44	41	37	33
RLK 20-50/5	5.5		67	66	64	62	60	58	55	50	45	40
RLK 20-60/6	7.5		81	79	77	75	73	70	66	61	55	49
RLK 20-70/7	7.5		95	93	91	89	86	82	77	71	65	58
RLK 20-80/8	11		109	107	105	102	99	94	89	82	75	67
RLK 20-100/10	11		136	134	131	128	124	118	111	103	95	85
RLK 20-120/12	15		164	162	158	154	149	142	133	124	114	102
RLK 20-140/14	15		192	189	185	180	174	166	156	145	133	119
RLK 20-170/17	18.5		234	230	225	219	212	202	190	177	162	145

安装图



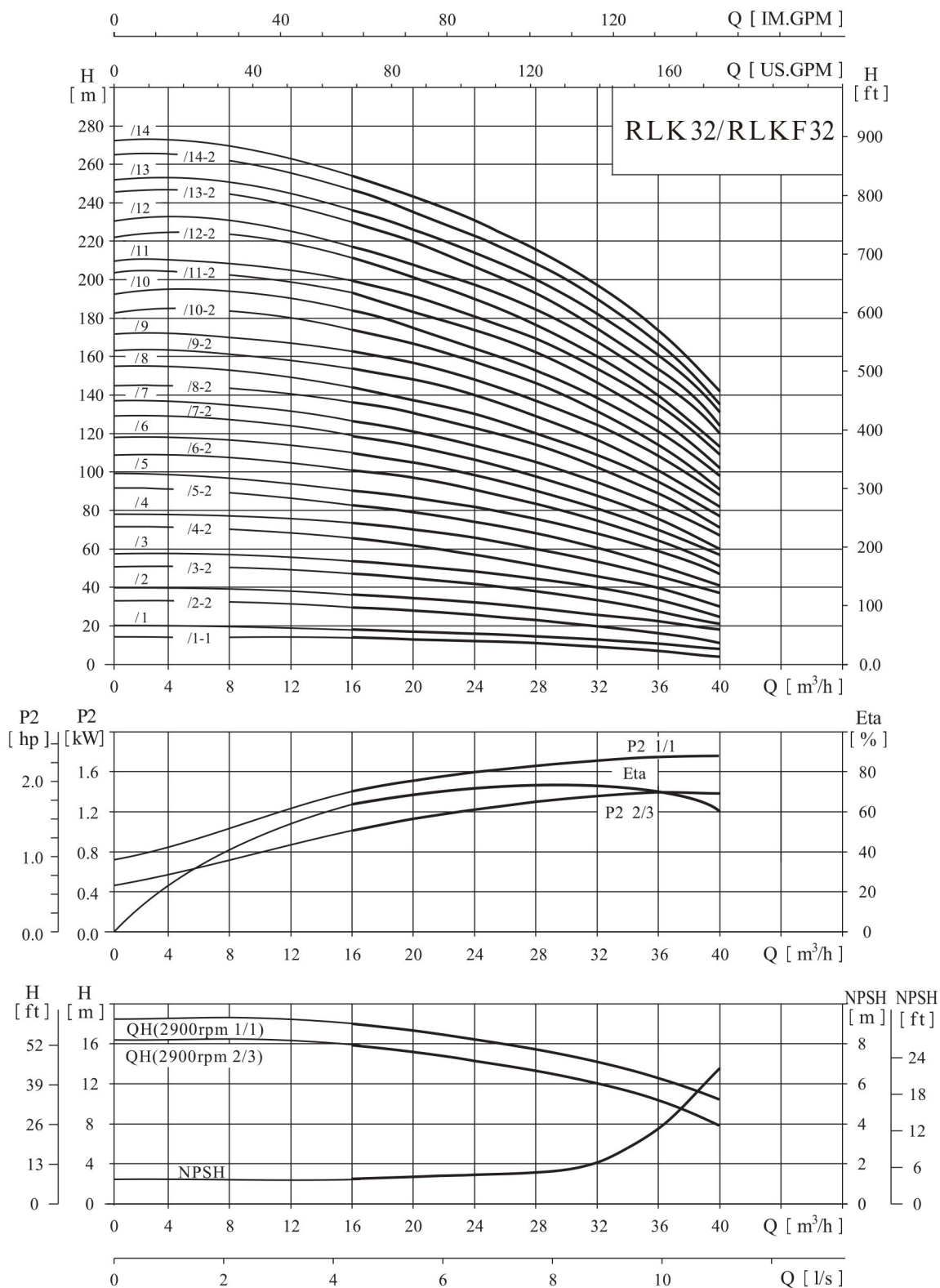
尺寸和重量

型号	尺寸(mm)					重量(kg)
	A	B	C	D	D1	
RLK 20-20/2	599	180	419	155	190	37
RLK 20-30/3	719	225	494	185	230	50
RLK 20-40/4	819	270	549	210	260	65
RLK 20-50/5	864	315	549	210	260	67
RLK 20-60/6	909	360	549	210	260	75
RLK 20-70/7	954	405	549	210	260	77
RLK 20-80/8	1150	450	700	255	330	131
RLK 20-100/10	1240	540	700	255	330	135
RLK 20-120/12	1330	630	700	255	330	151
RLK 20-140/14	1420	720	700	255	330	155
RLK 20-170/17	1605	855	750	255	330	181

单相电机、隔爆电机外形尺寸有所变动，详情请咨询本公司。

性能曲线

2900rpm



型号	配用电机 (kW)	Q (m <sup>3</sup> /h)	16	20	24	28	32	36	40
RLK 32-10/1-1	1.5	H (m)	14	13	12	11	9	7	4
RLK 32-10/1	2.2		18	17	15	14	13	11	8
RLK 32-20/2-2	3.0		29	28	26	23	20	16	11
RLK 32-20/2	4.0		36	34	32	29	27	23	18
RLK 32-30/3-2	5.5		47	44	41	38	33	28	21
RLK 32-30/3	5.5		54	51	48	44	40	35	27
RLK 32-40/4-2	7.5		65	62	58	53	46	40	30
RLK 32-40/4	7.5		72	69	65	59	53	47	37
RLK 32-50/5-2	11		83	79	74	68	60	52	41
RLK 32-50/5	11		90	86	81	74	67	59	47
RLK 32-60/6-2	11		101	97	90	83	74	65	51
RLK 32-60/6	11		108	104	97	90	81	72	57
RLK 32-70/7-2	15		119	114	107	98	88	78	60
RLK 32-70/7	15	126	121	113	105	95	85	67	

型号	配用电机 (kW)	Q (m <sup>3</sup> /h)	16	20	24	28	32	36	40
RLK 32-80/8-2	15	H (m)	136	131	123	114	102	90	71
RLK 32-80/8	15		144	138	130	120	109	97	77
RLK 32-90/9-2	18.5		154	148	140	129	117	102	82
RLK 32-90/9	18.5		162	156	147	136	124	109	88
RLK 32-100/10-2	18.5		175	166	157	146	131	115	91
RLK 32-100/10	18.5		182	173	164	152	138	122	98
RLK 32-110/11-2	22		193	184	173	164	146	128	102
RLK 32-110/11	22		200	191	180	168	153	135	109
RLK 32-120/12-2	22		211	201	189	178	160	140	113
RLK 32-120/12	22		218	208	196	184	167	147	120
RLK 32-130/13-2	30		230	218	206	193	174	153	124
RLK 32-130/13	30		237	225	213	200	181	160	131
RLK 32-140/14-2	30		247	235	222	210	189	165	135
RLK 32-140/14	30		255	242	229	216	196	172	142

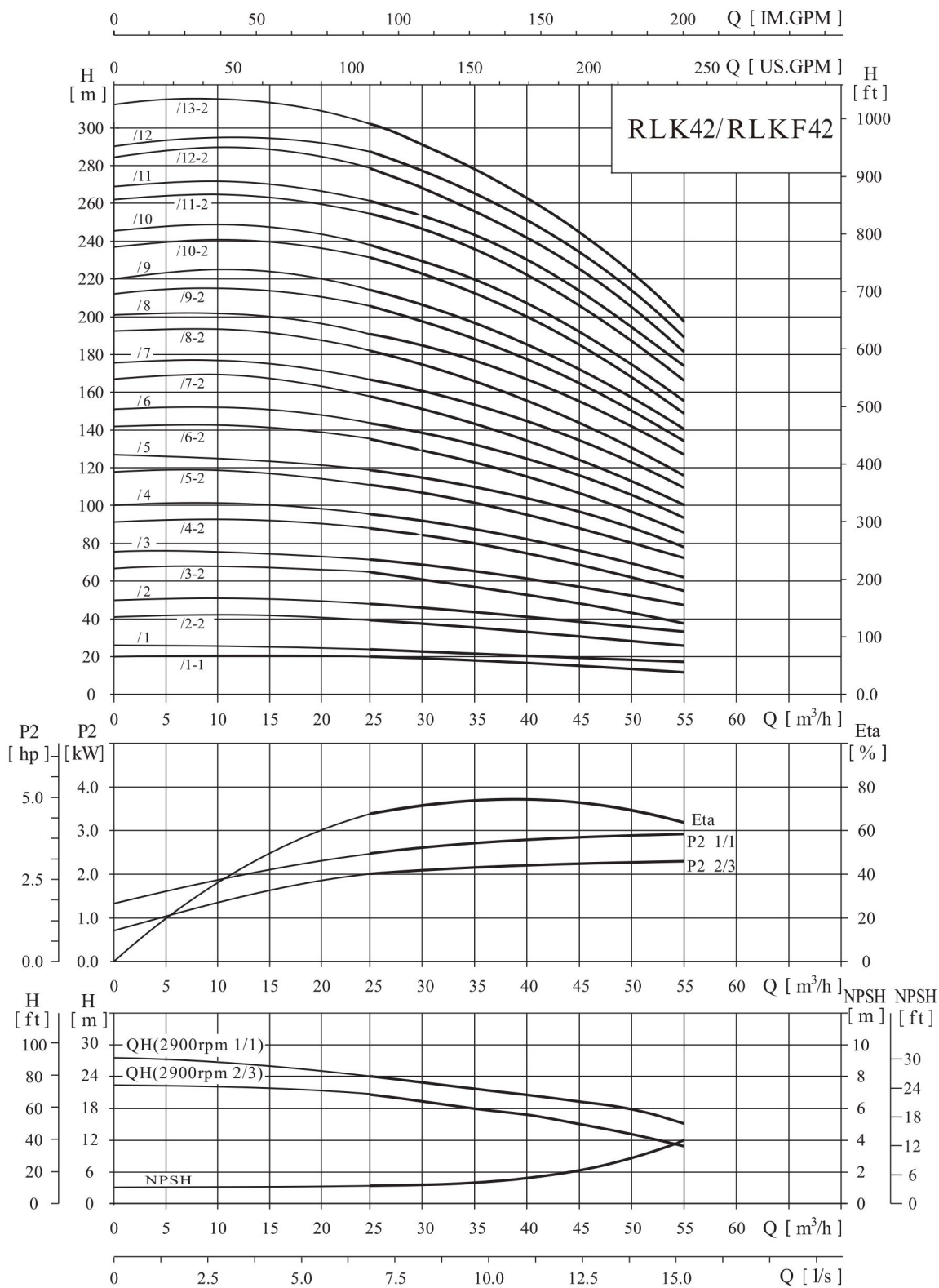
[illegible]

型号	尺寸(mm)					重量 (kg)
	A	B	C	D	D1	
RLK 32-10/1-1	621	186	435	155	190	49/51
RLK 32-10/1						
RLK 32-20/2-2	746/ 756	256	490/ 500	165/ 185	197/ 230	57/62
RLK 32-20/2						
RLK 32-30/3-2	881	326	555	210	260	70
RLK 32-30/3						
RLK 32-40/4-2	951	396	555	210	260	77
RLK 32-40/4						
RLK 32-50/5-2	1184	466	718	255	330	148
RLK 32-50/5						
RLK 32-60/6-2	1254	536	718	255	330	150
RLK 32-60/6						
RLK 32-70/7-2	1324	606	718	255	330	162
RLK 32-70/7						
RLK 32-80/8-2	1394	676	718	255	330	165
RLK 32-80/8						
RLK 32-90/9-2	1514	746	768	255	330	191
RLK 32-90/9						
RLK 32-100/10-2	1584	816	768	255	330	194
RLK 32-100/10						
RLK 32-110/11-2	1679	886	793	285	360	230
RLK 32-110/11						
RLK 32-120/12-2	1749	956	793	285	360	234
RLK 32-120/12						
RLK 32-130/13-2	1894	1026	868	310	400	297
RLK 32-130/13						
RLK 32-140/14-2	1964	1096	868	310	400	300
RLK 32-140/14						

单相电机、隔爆电机外形尺寸有所变动，详情请咨询本公司。

性能曲线

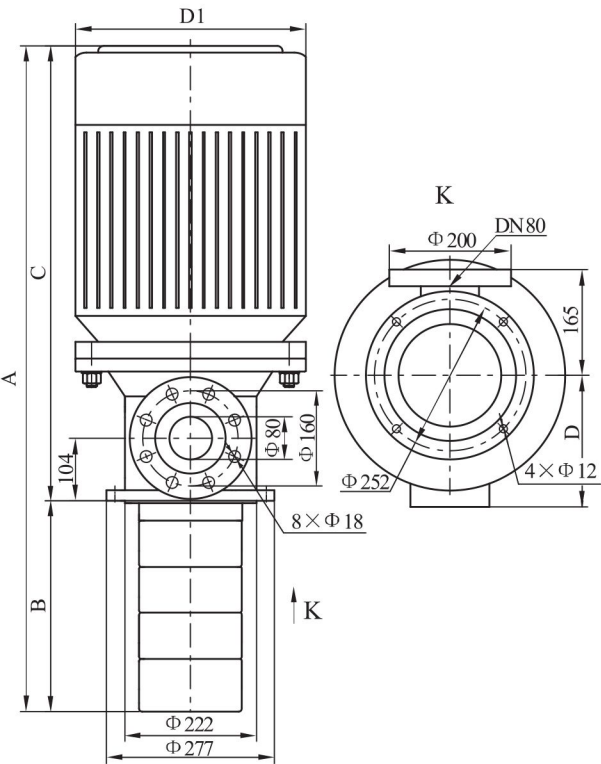
2900rpm



性能表

型号	配用电机 (kW)	Q (m³/h)	25	30	35	40	42	45	50	55
RLK 42-10/1-1	3.0	H (m)	20	19	18	17	16	15	13	11
RLK 42-10/1	4.0		24	23	22	21	20	19	18	16
RLK 42-20/2-2	5.5		40	38	36	33	32	30	27	23
RLK 42-20/2	7.5		48	46	44	42	41	39	35	31
RLK 42-30/3-2	11		63	61	58	54	52	50	44	38
RLK 42-30/3	11		71	69	66	63	61	58	53	47
RLK 42-40/4-2	15		87	84	80	75	73	69	62	54
RLK 42-40/4	15		95	92	88	84	81	78	71	62
RLK 42-50/5-2	18.5		111	107	102	96	93	88	80	69
RLK 42-50/5	18.5		119	115	110	105	101	97	88	78
RLK 42-60/6-2	22		135	130	124	117	113	108	97	85
RLK 42-60/6	22		143	138	132	125	122	116	106	93
RLK 42-70/7-2	30		158	152	146	138	134	127	115	100
RLK 42-70/7	30		166	161	154	146	142	135	124	109
RLK 42-80/8-2	30		182	175	168	159	154	146	133	116
RLK 42-80/8	30		190	184	176	167	162	154	141	124
RLK 42-90/9-2	30		205	198	190	180	174	166	150	132
RLK 42-90/9	37		214	207	198	188	183	174	159	140
RLK 42-100/10-2	37		230	221	212	200	194	185	168	147
RLK 42-100/10	37		238	230	220	209	203	193	177	155
RLK 42-110/11-2	45		255	246	236	223	217	206	188	165
RLK 42-110/11	45		263	255	244	232	225	214	196	173
RLK 42-120/12-2	45		280	270	259	245	238	226	206	181
RLK 42-120/12	45		289	280	268	255	247	236	216	190
RLK 42-130/13-2	45		305	294	282	267	259	247	225	198

安装图



尺寸和重量

型号	尺寸(mm)					重量 (kg)
	A	B	C	D	D1	
RLK 42-10/1-1	702/	198	504/	165/	197/	60/65
RLK 42-10/1	712					
RLK 42-20/2-2	847	278	569	210	260	77/84
RLK 42-20/2						
RLK 42-30/3-2	1090	358	732	255	330	150
RLK 42-30/3						
RLK 42-40/4-2	1170	438	732	255	330	162
RLK 42-40/4						
RLK 42-50/5-2	1300	518	782	255	330	182
RLK 42-50/5						
RLK 42-60/6-2	1405	598	807	285	360	225
RLK 42-60/6						
RLK 42-70/7-2	1560	678	882	310	400	288
RLK 42-70/7						
RLK 42-80/8-2	1640	758	882	310	400	292
RLK 42-80/8						
RLK 42-90/9-2	1720	838	882	310	400	296/315
RLK 42-90/9						
RLK 42-100/10-2	1800	918	882	310	400	320
RLK 42-100/10						
RLK 42-110/11-2	1915	998	917	345	450	385
RLK 42-110/11						
RLK 42-120/12-2	1995	1078	917	345	450	390
RLK 42-120/12						
RLK 42-130/13-2	2075	1158	917	345	450	394

单相电机、隔爆电机外形尺寸有所变动，详情请咨询本公司。

—为用户提供高品质水泵及最佳解决方案!



## 杭州昕科泵业有限公司

HANG ZHOU XINKE PUMPS CO.,LTD.

(原杭州能邦流体设备有限公司)

地址(Add): 杭州市拱墅区长滨路78号

客服热线: 0571-88133683 85028785

传真(Fax): 0571-86598195

网址<http://www.xinkepumps.com>

<http://www.hznblt.com>



[www.xinkepumps.com](http://www.xinkepumps.com)



RECYCLE

数据仅供参考: 如有修改, 恕不通知, 敬请谅解!

版权所有, 盗版必究!